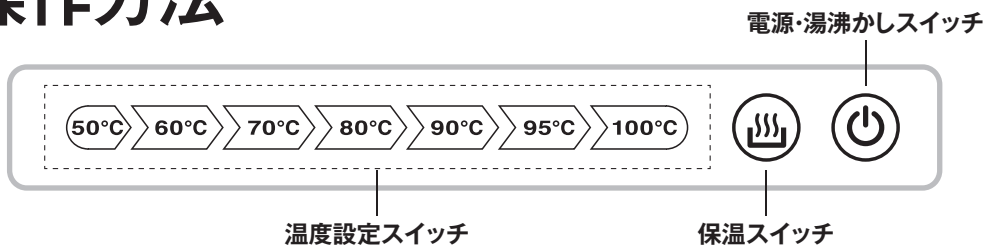
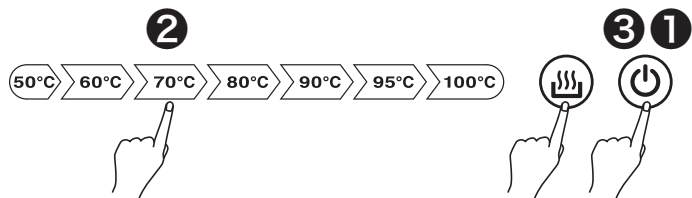


Tケトルの操作方法

操作パネル



温度設定して湯沸かす場合



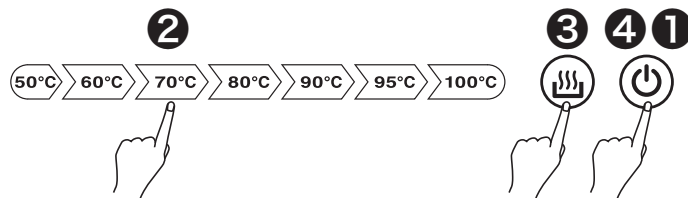
- ① - 電源・湯沸かしスイッチを押す
- ② - 設定したい温度の温度設定スイッチを押す
- ③ - 電源・湯沸かしスイッチを押す

以下の状態で湯沸かしがスタート



保温させずに100°Cまで沸騰させるだけの場合は ③を2回押してください。

温度設定して湯沸後、保温させる場合



- ① - 電源・湯沸かしスイッチを押す
- ② - 設定したい温度の温度設定スイッチを押す
- ③ - 保温スイッチを押す
- ④ - 電源・湯沸かしスイッチを押す

以下の状態で湯沸かしがスタート (保温時間30分)

